

# NEO SWIFT *Sport*

LEON & PARTNERS

01/2008 99000-SWTSP-006



ΣΦΑΚΙΑΝΑΚΗΣ Α.Ε.Β.Ε. ΣΙΔΗΡΟΚΑΣΤΡΟΥ 5, ΑΘΗΝΑ • 24ΩΡΗ ΓΡΑΜΜΗ ΕΞΥΠΗΡΕΤΗΣΗΣ ΤΗΛ.: 210 9988 168 • [www.suzuki.gr](http://www.suzuki.gr)



# Ξεπεράστε τα όρια

Σε ολόκληρο τον κόσμο τα σύνορα πέφτουν, οι ιδέες διαδίδονται με αστραπιαία ταχύτητα και οι αλλαγές είναι ραγδαίες. Γι' αυτόν τον κόσμο των απεριόριστων δυνατοτήτων και για όσους θέλουν να βρίσκονται πάντα εμπρός από τις εξελίξεις, δημιουργήθηκε το νέο Swift Sport. Το αυτοκίνητο που οι επιδόσεις και η τεχνολογία του ξεπερνούν τα όρια.

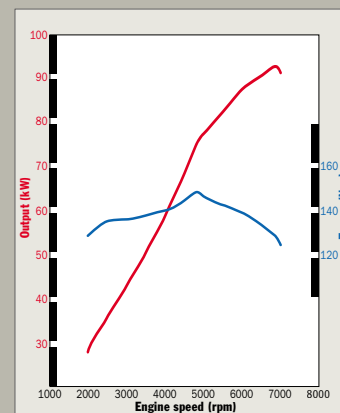


## Κινητήρια Δύναμη

Η «καρδιά» κάθε γρήγορου αυτοκινήτου χτυπά στον κινητήρα του. Η Suzuki, με τη μεγάλη εμπειρία στην κατασκευή κινητήρων υψηλών επιδόσεων, τόσο για αγωνιστική όσο και για καθημερινή χρήση, χρησιμοποίησε όλη την τεχνογνωσία της για να έχει το Swift Sport τον κινητήρα που ταιριάζει στη δυναμική του προσωπικότητα.

### Υψηλή απόδοση

Κάτω από το καπό του νέου Swift Sport έχει τοποθετηθεί ένας σύγχρονος αλουμιένιος τετρακύλινδρος κινητήρας 1.586 κ.εκ. με 16 βαλβίδες, που αποδίδει 125 ίππους. Το μηχανικό αυτό σύνολο διαθέτει κορυφαία τεχνολογία με στόχο την άριστη παροχή ισχύος σε όλο το φάσμα των στροφών και την απόλυτη ικανοποίηση του απαιτητικού οδηγού. Το σύστημα μεταβλητού χρονισμού των βαλβίδων (VVT) εξασφαλίζει μεγάλη ροπή από χαμηλές στροφές, χωρίς να θυσιάζεται η ισχύς στις υψηλές. Με αυτό το σύστημα, ο οδηγός έχει στη διάθεσή του τη δύναμη που χρειάζεται σε όλο το φάσμα στροφών. Και επειδή κάθε λεπτομέρεια είναι σημαντική για την απόλαυση της οδήγησης, ο κινητήρας του Swift Sport αποδίδει τέλεια, αλλά και ακούγεται υπέροχα, χάρη σε ένα προσεκτικά σχεδιασμένο σύστημα εξαγωγής 4 σε 1. Με τη συνδρομή του εξελιγμένου κιβωτίου πέντε σχέσεων, που διαθέτει πολύ στενά διατεταγμένες σχέσεις, η οδήγηση γίνεται απόλαυση για όλες τις αισθήσεις.



Μέγιστη Ισχύς **125/6,800** HP/σ.α.λ. | Μέγιστη Ροπή **148/4,800** N-m/σ.α.λ.

### Συναρπαστικό σύνολο

Ένας κινητήρας είναι τόσο καλός όσο το σύνολο των στοιχείων που τον απαρτίζουν. Στον κινητήρα του νέου Swift Sport υπάρχουν εκατοντάδες στοιχεία ειδικά εξελιγμένα ώστε να συνθέτουν ένα σύνολο με κορυφαία απόδοση. Η πολλαπλή εισαγωγής είναι κατασκευασμένη από αλουμίνιο και γυαλισμένη εσωτερικά, ώστε ο αέρας να ρέει προς του κυλίνδρους εύκολα και άμεσα. Η «πεταλούδα» του γκαζιού είναι ηλεκτρονικά ελεγχόμενη για άμεση απόκριση. Οι εκκεντροφόροι εξασφαλίζουν μεγάλο βύθισμα στις βαλβίδες για καλύτερη «αναπνοή» του κινητήρα στις υψηλές στροφές. Τα σφυρήλατα, αλουμιένια πιστόνια είναι υψηλής αντοχής και ψεκάζονται απευθείας με λάδι στο κάτω μέρος τους, για απόλυτη αξιοπιστία. Το σύστημα εξαγωγής διαθέτει ένα μεγάλο σε όγκο σιγαστήρα με δύο απολήξεις, που επιτρέπει την άνετη απαγωγή των καυσαερίων, ολοκληρώνοντας τη συναρπαστική απόδοση του κινητήρα.



Οι εκκεντροφόροι εξασφαλίζουν μεγάλο βύθισμα στις βαλβίδες για υψηλή απόδοση.

Το σύστημα εξαγωγής βελτιστοποιεί την απόδοση της ισχύος και τον ήχο του κινητήρα.





## Δυναμική εξέλιξη

Οι νικητές έχουν έμφυτο ταλέντο, αλλά χρειάζεται να εξελίσσονται συνεχώς. Αυτό ακριβώς συνέβη με το Swift. Οι μηχανικοί της Suzuki πήραν μια καταπληκτική ιδέα, ένα αυτοκίνητο που είχε ήδη κερδίσει το θαυμασμό όλων και το εξέλιξαν σε ένα ακόμα πιο δυναμικό αυτοκίνητο, γεννημένο για να κερδίζει.

# Απόλυτη ισορροπία

Το μυστικό της επιτυχίας σε μια ομάδα είναι η άριστη συνεργασία των παικτών της. Έτσι και στο νέο Swift Sport, το μυστικό της εντυπωσιακής του απόδοσης είναι αποτέλεσμα της απόλυτης αρμονίας μεταξύ των συστημάτων του. Ανάρτηση, φρένα, πλαίσιο... Όλα έχουν σχεδιαστεί ώστε να αποδίδουν ιδανικά ως σύνολο, που προσφέρει στον οδηγό μια πρωτόγνωρη αίσθηση ισορροπίας και δυναμισμού.

## Σε γερή βάση

Σε κάθε αυτοκίνητο υψηλής απόδοσης, η σωστή λειτουργία των συστημάτων ανάρτησης και διεύθυνσης είναι σημαντική. Πιο σημαντική όμως είναι η βάση στήριξής τους, δηλαδή το αμάξωμα. Αυτό πρέπει να είναι στιβαρό και άκαμπτο, ώστε η γεωμετρία του αυτοκινήτου να μη διαταράσσεται από τις τεράστιες δυνάμεις που αναπτύσσονται στις έντονες επιταχύνσεις, στις γρήγορες στροφές και στις απότομες επιβραδύνσεις.

## Αίσθηση απόλυτου ελέγχου

Η αίσθηση του συστήματος διεύθυνσης αποτελεί τον ακρογωνιαίο λίθο της σωστής επικοινωνίας οδηγού – αυτοκινήτου, ειδικά σε αυτοκίνητα υψηλών επιδόσεων με κίνηση εμπρός. Η Suzuki, για να εξασφαλίσει τον καλύτερο δυνατό έλεγχο, αλλά και κορυφαία αίσθηση οδήγησης, τοποθέτησε στο νέο Swift Sport μια ειδικά εξελιγμένη κρεμαγιέρα με μεταβλητή ηλεκτρική υποβοήθηση, που εξασφαλίζει την ιδανική ισορροπία ανάμεσα στην άνεση χειρισμού και την άμεση πληροφόρηση του οδηγού.

## Εντυπωσιακό κράτημα

Η спор ανάρτηση του νέου Swift Sport περιλαμβάνει ειδικά εξελιγμένα αμορτισέρ και ελατήρια της Monroe®, τα οποία εξασφαλίζουν ιδανικό συνδυασμό κρατήματος και απόσβεσης κραδασμών. Οι ελάχιστες κλίσεις του αμαξώματος και η κορυφαία ευελιξία, επιτρέπουν την απόλαυση κάθε διαδρομής, με τον καλύτερο δυνατό έλεγχο.

## Πρόσφυση και προσεγγμένη αισθητική

Με τροχούς 16 ή 17 ιντσών, το νέο Swift Sport έχει ιδανική πρόσφυση σε κάθε οδόστρωμα. Άμεση επιτάχυνση και επιβράδυνση, σταθερότητα, και ταχύτατη απόκριση, είναι τα χαρακτηριστικά που θα σας ενθουσιάσουν. Αλλά όχι μόνο αυτά. Ο κορυφαίος σχεδιασμός των τροχών αναδεικνύει το спор χαρακτήρα του αυτοκινήτου και ταιριάζει απόλυτα στην αισθητική ενός δυναμικού τρόπου ζωής.



Η ανάρτηση είναι ρυθμιζόμενη ώστε να προσφέρει ευελιξία και άμεση απόκριση στις εντολές του οδηγού.

Αεριζόμενοι δίσκοι εμπρός και απλοί πίσω, για άμεση επιβράδυνση από κάθε ταχύτητα.



Το λογότυπο MONROE® είναι κατοχυρωμένο εμπορικό σήμα της Tenneco.

Τα αμορτισέρ της MONROE® είναι ειδικά εξελιγμένα για την ανάρτηση του νέου Swift Sport και εξασφαλίζουν κορυφαίο κράτημα.

Τροχός αλουμινίου 17 ιντσών.

Τροχός αλουμινίου 16 ιντσών.



## Κατακτήστε κάθε δρόμο

Οι συμπαγείς διαστάσεις και η μεγάλη ευελιξία του νέου Swift Sport, του επιτρέπουν να κινείται με άνεση στην πόλη. Αλλά η υψηλή απόδοση και το κορυφαίο κράτημα, απαιτούν να το ελευθερώσετε από τα δεσμά της πόλης. Στον αυτοκινητόδρομο ή σε στενούς ορεινούς δρόμους, το νέο Swift Sport δείχνει όλες του τις δυνατότητες και σας προσφέρει δυνατές συγκινήσεις.



## Ολοκληρωμένος σπορ χαρακτήρας

Για την απόλυτη απόλαυση στην οδήγηση, κάθε λεπτομέρεια είναι σημαντική. Στο νέο Swift Sport, οι δυναμικές επιδόσεις και το εκπληκτικό κράτημα, συμπληρώνονται ιδανικά από λεπτομέρειες που αναδεικνύουν το σπορ χαρακτήρα του και κάνουν την απόλαυση του οδηγού ακόμα μεγαλύτερη.

### Αισθητική και λειτουργικότητα


Η απόδοση του κινητήρα δεν αρκεί για τη δημιουργία ενός ολοκληρωμένου σπορ αυτοκινήτου. Η αίσθηση που αποκομίζει ο οδηγός είναι εξίσου σημαντική και αυτό είναι ένα ακόμα σημείο, που το νέο Swift Sport ξεχωρίζει. Η σπορ εμπειρία ξεκινά με τις αισθήσεις: την καλαισθησία των οργάνων, την αφή του τιμονιού, την ακρίβεια του επιλογέα ταχυτήτων... Στο εσωτερικό του Swift Sport είναι προφανής η εμμονή στη λεπτομέρεια και αυτό συμβάλλει αποφασιστικά στη δημιουργία ενός περιβάλλοντος, που προδιαθέτει τον οδηγό για μια συναρπαστική εμπειρία.

### Έμπνευση για σπορ οδήγηση

Το σπορ κάθισμα στηρίζει ιδανικά το σώμα και ρυθμίζεται καθ' ύψος, όπως επίσης και το δερμάτινο τιμόνι. Τα μεταλλικά πεντάλ είναι στο σωστό σημείο και έχουν μεγάλες αποστάσεις μεταξύ τους. Το βλέμμα ξεχωρίζει τα πλαίσια χρωμίου στα όργανα, τις επενδύσεις αλουμινίου στο ταμπλό και τις κόκκινες ραφές στα καθίσματα, στο τιμόνι και στο κάλυμμα του επιλογέα ταχυτήτων. Η έμπνευση υπάρχει, η σπορ οδήγηση ξεκινάει.

### Προσεγμένη εργονομία

Όπως σε όλα τα μοντέλα Suzuki, έτσι και στο Swift Sport η εργονομία των διακοπών και των οργάνων στο ταμπλό είναι προσεκτικά μελετημένη. Τα πάντα βρίσκονται σε σημεία άμεσης πρόσβασης και εντός του οπτικού πεδίου του οδηγού. Ακόμα, σημαντικό βοήθημα στην απρόσκοπτη οδήγηση είναι η δυνατότητα χειρισμού του συστήματος ήχου από το τιμόνι αλλά και οι μεγάλοι διακόπτες του αυτόματου κλιματισμού. Έτσι, ο οδηγός μπορεί να επικεντρωθεί στο δρόμο χωρίς να αποσπάται η προσοχή του.





## Απεριόριστη οδηγική απόλαυση

Το όνειρο κάθε οδηγού που απολαμβάνει την οδήγηση είναι το ίδιο: ένας επαρχιακός δρόμος με ελάχιστη κίνηση, μεγάλη ορατότητα και - πάνω απ' όλα - συνεχείς στροφές. Γι' αυτόν ακριβώς το δρόμο δημιουργήθηκε το νέο Swift Sport. Για να κάνει το όνειρο πραγματικότητα και να προσφέρει ταυτόχρονα μεγάλες δόσεις ευχαρίστησης και σιγουριάς.

# Η ασφάλεια είναι δύναμη

Προηγμένα συστήματα παθητικής ασφάλειας, δυναμική απόδοση σε όλους τους τομείς, πρακτικότητα... Το νέο Swift Sport δίνει στον οδηγό του όλα όσα χρειάζεται για να αντιπαραέλθει με σιγουριά κάθε δύσκολη στιγμή και να αφοσιωθεί στην ευχαρίστηση της οδήγησης, χωρίς να τον απασχολεί τίποτε άλλο.

## Ολοκληρωμένη προστασία

Για να απολαύσεις την οδήγηση, πρέπει να νιώθεις σίγουρος για την ασφάλεια που σου προσφέρει το αυτοκίνητο. Αυτή τη σιγουριά, το νέο Swift Sport την προσφέρει στο μέγιστο βαθμό. Το νέο Swift Sport διαθέτει πλήθος στοιχείων που εξασφαλίζουν απόλυτα αυτό το συναίσθημα. Το ηλεκτρονικό πρόγραμμα ευστάθειας ESP®, που ανήκει στο βασικό εξοπλισμό, εξασφαλίζει τη διατήρηση της ομαλής πορείας. Ακόμα, όταν η αποφυγή ενός ατυχήματος δεν είναι εφικτή, οι ζώνες ελεγχόμενης παραμόρφωσης που μειώνουν τη δύναμη πρόσκρουσης και οι έξι αερόσακοι (μετωπικοί, πλευρικοί, κεφαλής τύπου κουρτίνας) προσφέρουν τη μεγαλύτερη δυνατή προστασία.

## Μόνο δικό σας

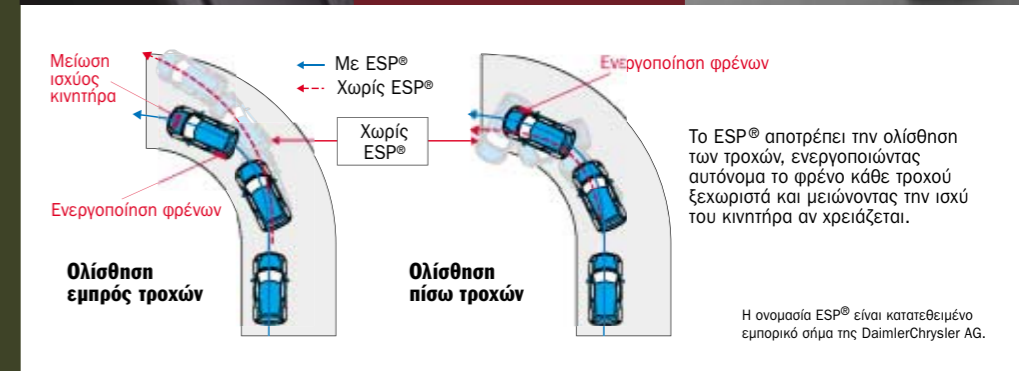
Το νέο Swift Sport είναι αντικείμενο πόθου. Αλλά το εξελιγμένο immobilizer, καθώς και το πρωτοποριακό σύστημα keyless start που επιτρέπει το άνοιγμα και το κλείσιμο των θυρών χωρίς τη χρήση κλειδιού, συνδυάζονται ώστε να αποτρέψουν την απόπειρα κλοπής και να διατηρήσουν το αυτοκίνητο ανέπαφο, μόνο για εσάς...

## Άνετοι χώροι

Στο νέο Swift Sport, η άνεση και η πρακτικότητα συμβαδίζουν απόλυτα με το спор χαρακτήρα. Χάρη στη μεγάλη εξειδίκευση των τεχνικών της Suzuki στην κατασκευή συμπαγών αυτοκινήτων, η εκμετάλλευση του εσωτερικού χώρου είναι εντυπωσιακή. Τέσσερις επιβάτες θα μετακινηθούν με ευχέρεια στο ευρύχωρο σαλόνι, ενώ μικρές και μεγάλες θήκες διευκολύνουν την αποθήκευση των προσωπικών τους αντικειμένων. Ο χώρος αποσκευών με όγκο 213lt έχει κανονικό σχήμα και μεγάλο άνοιγμα, ενώ, με την αναδίπλωση του πίσω καθίσματος, επεκτείνεται μέχρι και τα 495 lt.



Το σύστημα keyless start επιτρέπει το άνοιγμα και το κλείσιμο των θυρών, καθώς και την εκκίνηση του κινητήρα χωρίς τη χρήση κλειδιού.



Στο άνετο εσωτερικό οι δίχρωμες υφασμάτινες επενδύσεις τονίζουν το спор χαρακτήρα.

Σημείωση: Οι αερόσακοι παρουσιάζονται ενεργοποιημένοι στο σύνολό τους, μόνο για περιγραφικούς λόγους. Σε κανονικές συνθήκες, οι πλευρικοί αερόσακοι και οι αερόσακοι κεφαλής τύπου «κουρτίνας», ενεργοποιούνται μόνο από την πλευρά που υπάρχει πρόσκρουση.



# Αξεσουάρ

Κάντε το δικό σας Swift Sport να μη μοιάζει με κανένα. Επιλέξτε μέσα από τη μεγάλη γκάμα των διαθέσιμων αξεσουάρ και δώστε του ένα σιλ απόλυτα προσωπικό.



Χρωμέ διακοσμητικό κλιματισμού



Διακοσμητικό εξαερισμού μαύρο / ασημί



Εξάδισκο CD-changer



Υποβραχιόνιο



Σετ χρωμέ ηχείων



Δερμάτινο λεβιέ και λαβή ταχυτήτων



Μαροπιέ πόρτας



Θήκη αποσκευών



Αδιάβροχο πατάκι αποσκευών



# Αξεσουάρ



Προστατευτικές πλαϊνές λωρίδες



Προστατευτικά προφυλακτήρων, εμπρός



Προστατευτικά προφυλακτήρων, πίσω



Προστατευτικό φιλμ "Sport"



Πλαϊνές ποδιές



Διακοσμητικά αυτοκόλλητα



Εμπρός κάτω ποδιά



Πλαϊνές ποδιές



Πίσω κάτω ποδιά



# Το ταξίδι δεν τελειώνει ποτέ

Γατί μόλις φτάσετε στο τέλος της διαδρομής, θα αναζητήσετε αμέσως την επόμενη.  
Swift Sport. Η έμπνευση επέστρεψε στην οδήγηση.

## Εξοπλισμός

	1.6L VVT (3θυρο)
<b>ΕΣΩΤΕΡΙΚΟ</b>	
Πλαφονιέρα φωτισμού (3 θέσεων)	•
Εσωτερικός καθρέπτης ημέρας/νύχτας	•
Αλεξήλιο οδηγού / συνοδηγού με καθρέπτη	•
Θήκη στο αλεξήλιο οδηγού	•
Σπορ καθίσματα εμπρός	•
Δίκρωμη υφασμάτινη επένδυση καθισμάτων (μαύρο – κόκκινο)	•
Θήκες στις εμπρός πόρτες	•
Πλευρικές θήκες στις πίσω θέσεις	•
Ρύθμιση καθ' ύψος καθίσματος οδηγού	•
Αναδιπλούμενο πίσω κάθισμα	•
Θήκες ποτηριών στην κεντρική κονσόλα (2 εμπρός – 1 πίσω)	•
Εσωτερική λαβή ανοίγματος θυρών με επένδυση χρωμίου	•
Κάλυμμα χώρου αποσκευών	•
Άγκιστρο στο χώρο αποσκευών	•
Αναπτήρας και αποσπώμενο σταχυοδοχείο	•
Πλαφονιέρα φωτισμού (2 θέσεων) στο χώρο αποσκευών	•
Χειρολαβές (4)	•
Άγκιστρα πίσω (2)	•
Υποπόδιο	•
Πεντάλ αλουμινίου	•
Άνοιγμα ρεζερβουάρ από το εσωτερικό	•
<b>ΕΞΩΤΕΡΙΚΟ</b>	
Φιμέ κρύσταλλα	•
Σκούρα φιμέ κρύσταλλα πίσω	o
Προβολείς ολογόπου	•
Εμπρός υαλοκαθαριστήρες δύο ταχυτήτων με διακοπόμενη λειτουργία	•
Πίσω υαλοκαθαριστήρας με πλυστική συσκευή	•
Προβολείς ομίχλης εμπρός	•
Φως ομίχλης πίσω	•
Ζάντες αλουμινίου	•
Αμορτισέρ MONROE®	•
Εξωτερικοί καθρέπτες στο χρώμα του αμαξώματος	•
Χερούλια θυρών στο χρώμα του αμαξώματος	•
Αεροτομή οροφής	•
Διπλή απόληξη εξάτμισης χρωμιωμένη	•
Ηλεκτρομαγνητικό άνοιγμα χώρου αποσκευών	•
<b>ΑΣΦΑΛΕΙΑ</b>	
Αερόσακοι οδηγού/συνοδηγού	•
2 Πλευρικοί αερόσακοι (οδηγού/συνοδηγού)	•
2 Αερόσακοι κεφαλής τύπου "κουρτίνας"	•
Απορροφητικές επενδύσεις προστασίας κεφαλής	•
Ηλεκτρονικό πρόγραμμα ευστάθειας ESP® με σύστημα ελέγχου πρόσφυσης TCS	•
ABS με EBD	•
Σύστημα υποβοήθησης φρεναρίσματος έκτακτης ανάγκης (Brake Assist)	•
Ζώνες ασφαλείας 3 σημείων εμπρός-πίσω	•
Εμπρός ζώνες ασφαλείας με προεντατήρες και ρύθμιση καθ' ύψος	•
Αντικλεπτικές κλειδαριές με σύστημα ελεύθερης περιστροφής σφραγιδίου	•
Βάση Isofix για παιδικό κάθισμα	•
Πλευρικές δοκοί ασφαλείας	•
Σετ επισκευής ελαστικών	•
Σύστημα μη εκκίνησης (immobilizer)	•
<b>ΑΝΕΣΗ</b>	
Ηλεκτρική υποβοήθηση τιμονιού και ρύθμιση καθ' ύψος	•
Ηλεκτρικά παράθυρα εμπρός	•
Κεντρικό κλειδί/ωμα με τηλεχειρισμό	•
Σύστημα εκκίνησης χωρίς κλειδί (keyless start)	•
Ηλεκτρικά ρυθμιζόμενοι & θερμαινόμενοι εξωτερικοί καθρέπτες	•
Αυτόματος κλιματισμός	•
Φίλτρο γύρης	•
Ηχεία (4)	•
Tweeters (2)	•
Radio-CD MP3 με αυτόματη ρύθμιση έντασης ήχου και χειριστήρια στο τιμόνι	•
<b>ΠΙΝΑΚΑΣ ΟΡΓΑΝΩΝ</b>	
Στροφόμετρο	•
Διακοσμητικό πλαίσιο αλουμινίου στα όργανα	•
Ψηφιακό οθόνι ενδείξεων (ώρα, εξωτερική θερμοκρασία, κατανάλωση)	•
Υπενθύμιση αναμμένων φώτων και ανοικτής πόρτας	•
Λυχνία και ηχητική υπενθύμιση ζώνης οδηγού	•
Ένδειξη χαμηλής στάθμης καυσίμου	•
Δερμάτινο τιμόνι (3 ακτίνων)	•

Η ονομασία ESP® είναι κατατεθειμένο εμπορικό σήμα της DaimlerChrysler AG • βασικός εξοπλισμός  
Η ονομασία MONROE® είναι κατατεθειμένο εμπορικό σήμα της Tenneco o προαιρετικός εξοπλισμός

## Τεχνικά χαρακτηριστικά

	1.6L VVT (3θυρο)	
<b>ΕΞΩΤΕΡΙΚΕΣ ΔΙΑΣΤΑΣΕΙΣ</b>		
Ολικό μήκος	χιλιοστά 3.765	
Ολικό πλάτος	χιλιοστά 1.690	
Ολικό ύψος	χιλιοστά 1.500	
Μεταξόνιο	χιλιοστά 2.380	
Μετατρόχιο εμπρός	χιλιοστά 1.460	
Μετατρόχιο πίσω	χιλιοστά 1.470	
Απόσταση από το έδαφος	χιλιοστά 140	
Ελάχιστη ακτίνα στροφής	μέτρα 5,2	
<b>ΒΑΡΗ</b>		
Απόβαρο	1.030/1.070*	
Μικτό βάρος	1.485	
<b>ΚΙΝΗΤΗΡΑΣ</b>		
Τύπος	M16A	
Αριθμός κυλίνδρων	4	
Αριθμός βαλβίδων	16	
Κυλινδρισμός	(κ.εκ.) 1.586	
Διάμετρος Χ Διαδρομή	(χιλιοστά) 78 x 83	
Σχέση συμπίεσης	11,1	
Μέγιστη ισχύς	(ίπποι/σ.α.λ.) 125/6.800	
Μέγιστη ροπή	(Nm/σ.α.λ.) 148/4.800	
Τροφοδοσία	Ψεκασμός πολλαπλών σημείων	
Τύπος καυσίμου	Αμόλυβδη βενζίνη 98 Ron	
Μέγιστη ταχύτητα	(χλμ./ώρα) 200	
Επιτάχυνση (0-100χλμ/ώρα)	(δευτ.) 8,9	
Εκπομπές CO2**	(γραμ./χλμ.) 171	
Κατανάλωση	Κύκλος πόλης (λίτρα/100 χλμ.)	8,8
	Κύκλος εκτός πόλης (λίτρα/100 χλμ.)	6,1
	Συνδυασμένος κύκλος (λίτρα/100 χλμ.)	7,1
<b>ΜΕΤΑΔΟΣΗ</b>		
Τύπος	5MT	
Σχέσεις μετάδοσης	1η 3,250	
	2η 1,904	
	3η 1,407	
	4η 1,064	
	5η 0,885	
	Όπισθεν 3,250	
Τελική σχέση μετάδοσης	4,388	
<b>ΠΛΑΙΣΙΟ</b>		
Σύστημα διεύθυνσης	Κρεμαγιέρα με ηλεκτρική υποβοήθηση	
Φρένα	εμπρός	Αερισμένοι δίσκοι
	πίσω	Δίσκοι
Ανάρτηση	εμπρός	Γόνατα MacPherson
	πίσω	Ημιάκαμπτος άξονας
Ελαστικά		195/50R16
		195/45R17 (προαιρετικά)
<b>ΧΩΡΗΤΙΚΟΤΗΤΑ</b>		
θέσεις επιβατών	4	
Χώρος αποσκευών	λίτρα 201-494	
Ρεζερβουάρ	λίτρα 45	

\* Με πλήρη εξοπλισμό \*\* Συνδυασμένος κύκλος

## Χρώματα αμαξώματος

